



AGUASCALIENTES
GOBIERNO DEL ESTADO
Contigo al 100



BIS
UNIVERSITIES

Universidad Tecnológica El Retoño.

No. de Oficio: 358/REC/2020.

Asunto: Se envía informe de ingresos y egresos para el ejercicio fiscal 2020.

El Llano, Aguascalientes, a 30 de septiembre de 2020.

LIC. FRANCISCO MARTÍN MUÑOZ CASTILLO
AUDITOR SUPERIOR DEL ÓRGANO SUPERIOR DE FISCALIZACIÓN DE
AGUASCALIENTES.
P R E S E N T E . -

En consideración a la recomendación de atender las disposiciones emitidas por el Órgano Superior de Fiscalización del Estado en el "Lineamiento Técnico para la Integración del Informe Mensual", respecto a la entrega de información contable y presupuestaria completada en el capítulo II, 020/2016, emitido por la Secretaría de Finanzas, le hago llegar el informe contable y presupuestario de la Universidad Tecnológica El Retoño, correspondiente al mes de agosto del 2020.

Sin otro particular de momento, me despido reiterándole mi particular aprecio.

Cordialmente

EMMANUEL CARRILLO MARTÍNEZ
RECTOR DE LA UNIVERSIDAD TECNOLÓGICA EL RETOÑO.

c.c.p. CECILIA ZAMORES HERNANDEZ.- DIRECTOR GENERAL DE AUDITORÍA GUBERNAMENTAL Y EN ENLACE ANTE LA ASF.
c.c.p ARCHIVO
VMR/ERG/JALG


[Firma manuscrita]



Concepto	2020	2019	Concepto	2020	2019
INGRESOS Y OTROS BENEFICIOS			GASTOS Y OTRAS PÉRDIDAS		
Ingresos de la Gestión	8,133,450	11,327,167	Gastos de Funcionamiento	23,112,669	30,169,704
Impuestos	0	0	Servicios Personales	15,701,501	15,309,484
Cuotas y Aportaciones de Seguridad Social	0	0	Materiales y Suministros	1,101,670	1,039,139
Contribuciones de Mejoras	0	0	Servicios Generales	6,309,498	13,821,081
Derechos	7,505	4,011,802			
Productos	3,100	96,307	Transferencia, Asignaciones, Subsidios y Otras Ayudas	107,000	92,153
Aprovechamientos	974	101,016	Transferencias Internas y Asignaciones al Sector Público	0	0
Ingresos por Venta de Bienes y Prestación de Servicios	8,121,871	7,118,043	Transferencias al Resto del Sector Público	0	0
			Subsidios y Subvenciones	0	0
			Ayudas Sociales	107,000	92,153
Participaciones, Aportaciones, Convenios, Incentivos Derivados de la Colaboración Fiscal, Fondos Distintos de Aportaciones, Transferencias, Asignaciones, Subsidios y Subvenciones, y Pensiones y Jubilaciones	20,212,877	20,996,565	Pensiones y Jubilaciones	0	0
Participaciones, Aportaciones, Convenios, Incentivos Derivados de la Colaboración Fiscal, Fondos Distintos de Aportaciones	0	0	Transferencias a Fideicomisos, Mandatos y Contratos Análogos	0	0
Transferencias, Asignaciones, Subsidios y Subvenciones, y Pensiones y Jubilaciones	20,212,877	20,996,565	Transferencias a la Seguridad Social	0	0
			Donativos	0	0
Otros Ingresos y Beneficios	0	870,889	Transferencias al Exterior	0	0
Ingresos Financieros	0	0			
Incremento por Variación de Inventarios	0	0	Participaciones y Aportaciones	0	0
Disminución del Exceso de Estimaciones por Pérdida o Deterioro u Obsolescencia	0	0	Participaciones	0	0
Disminución del Exceso de Provisiones	0	0	Aportaciones	0	0
Otros Ingresos y Beneficios Varios	0	870,889	Convenios	0	0
Total de Ingresos y Otros Beneficios	28,346,327	33,194,621	Intereses, Comisiones y Otros Gastos de la Deuda Pública	0	0
			Intereses de la Deuda Pública	0	0
			Comisiones de la Deuda Pública	0	0
			Gastos de la Deuda Pública	0	0
			Costo por Coberturas	0	0
			Apoyos Financieros	0	0
			Otros Gastos y Pérdidas Extraordinarias	0	0
			Estimaciones, Depreciaciones, Deterioros, Obsolescencia y Amortizaciones	0	0
			Provisiones	0	0
			Disminución de Inventarios	0	0
			Aumento por Insuficiencia de Estimaciones por Pérdida o Deterioro u Obsolescencia	0	0
			Aumento por Insuficiencia de Provisiones	0	0
			Otros Gastos	0	0
			Inversión Pública	0	0
			Inversión Pública no Capitalizable	0	0
			Total de Gastos y Otras Pérdidas	23,219,669	30,261,856
			Resultados del Ejercicio (Ahorro/Desahorro)	5,126,658	2,932,765

Bajo protesta de decir verdad declaramos que los Estados Financieros y sus Notas son razonablemente correctos y responsabilidad del emisor

EMMANUEL CARRILLO MARTÍNEZ
 RECTOR



LIC JOSÉ ANTONIO LOERZA BAYTÁN
 DIRECTOR DE ADMINISTRACIÓN FINANZAS

CONCEPTO	Año		CONCEPTO	Año	
	2020	2019		2020	2019
ACTIVO			PASIVO		
<i>Activo Circulante</i>			<i>Pasivo Circulante</i>		
Efectivo y Equivalentes	11,896,689	8,108,071	Cuentas por Pagar a Corto Plazo	1,390,142	2,377,490
Derechos a Recibir Efectivo o Equivalentes	2,104,172	2,202,662	Documentos por Pagar a Corto Plazo	0	0
Derechos a Recibir Bienes o Servicios	0	0	Porción a Corto Plazo de la Deuda Pública a Largo Plazo	0	0
Inventarios	0	0	Títulos y Valores a Corto Plazo	0	0
Almacenes	0	0	Pasivos Diferidos a Corto Plazo	0	0
Estimación por Pérdida o Deterioro de Activos Circulantes	0	0	Fondos y Bienes de Terceros en Garantía y/o Administración a Corto Plazo	0	0
Otros Activos Circulantes	213,282	91,880	Provisiones a Corto Plazo	0	0
			Otros Pasivos a Corto Plazo	0	0
Total de Activos Circulantes	14,214,143	10,402,613	Total de Pasivos Circulantes	1,390,142	2,377,490
<i>Activo No Circulante</i>			<i>Pasivo No Circulante</i>		
Inversiones Financieras a Largo Plazo	0	0	Cuentas por Pagar a Largo Plazo	0	0
Derechos a Recibir Efectivo o Equivalentes a Largo Plazo	0	0	Documentos por Pagar a Largo Plazo	0	0
Bienes Inmuebles, Infraestructura y Construcciones en Proceso	106,651,201	106,486,365	Deuda Pública a Largo Plazo	0	0
Bienes Muebles	31,332,645	31,152,644	Pasivos Diferidos a Largo Plazo	0	0
Activos Intangibles	1,241,105	1,241,105	Fondos y Bienes de Terceros en Garantía y/o en Administración a Largo Plazo	0	0
Depreciación, Deterioro y Amortización Acumulada de Bienes	-30,376,792	-30,376,792	Provisiones a Largo Plazo	0	0
Activos Diferidos	0	0			
Estimación por Pérdida o Deterioro de Activos no Circulantes	0	0	Total de Pasivos No Circulantes	0	0
Otros Activos no Circulantes	322,632	322,632	Total del Pasivo	1,390,142	2,377,490
Total de Activos No Circulantes	109,170,791	108,825,954	HACIENDA PÚBLICA/ PATRIMONIO		
Total del Activo	123,384,933	119,228,567	<i>Hacienda Pública/Patrimonio Contribuido</i>	56,724,920	56,724,920
			Aportaciones	45,298,136	45,298,136
			Donaciones de Capital	11,426,784	11,426,784
			Actualización de la Hacienda Pública / Patrimonio	0	0
			<i>Hacienda Pública/Patrimonio Generado</i>	65,269,872	60,126,157
			Resultados del Ejercicio (Ahorro / Desahorro)	5,126,658	-2,051,199
			Resultados de Ejercicios Anteriores	59,716,122	61,750,662
			Revalúos	0	0
			Reservas	0	0
			Rectificaciones de Resultados de Ejercicios Anteriores	427,093	426,695
			Exceso o Insuficiencia en la Actualización de la Hacienda Pública/Patrimonio	0	0
			Resultado por Posición Monetaria	0	0
			Resultado por Tenencia de Activos no Monetarios	0	0
			Total Hacienda Pública/ Patrimonio	121,994,792	116,851,077
			Total del Pasivo y Hacienda Pública / Patrimonio	123,384,933	119,228,567

Bajo protesta de decir verdad declaramos que los Estados Financieros y sus Notas son razonablemente correctos y responsabilidad del emisor

EMMANUEL CARRILLO MARTÍNEZ
RECTOR

LIC JOSÉ ANTONIO LOERA GAYTÁN
DIRECTOR DE ADMINISTRACIÓN Y FINANZAS

Universidad Tecnológica el Retoño
 Estado de Cambios en la Situación Financiera
 Del 1 de Enero al 31 de Agosto de 2020
 (Pesos)

Concepto	Origen	Aplicación	Concepto	Origen	Aplicación
ACTIVO	0	4,156,367	PASIVO	0	987,348
Activo Circulante	0	3,811,529	Pasivo Circulante	0	987,348
Efectivo y Equivalentes	0	3,788,618	Cuentas por Pagar a Corto Plazo	0	987,348
Derechos a Recibir Efectivo o Equivalentes	98,490	0	Documentos por Pagar a Corto Plazo	0	0
Derechos a Recibir Bienes o Servicios	0	0	Porción a Corto Plazo de la Deuda Pública a Largo Plazo	0	0
Inventarios	0	0	Títulos y Valores a Corto Plazo	0	0
Almacenes	0	0	Pasivos Diferidos a Corto Plazo	0	0
Estimación por Pérdida o Deterioro de Activos Circulantes	0	0	Fondos y Bienes de Terceros en Garantía y/o Administración a Corto Plazo	0	0
Otros Activos Circulantes	0	121,402	Provisiones a Corto Plazo	0	0
			Otros Pasivos a Corto Plazo	0	0
Activo No Circulante	0	344,837	Pasivo No Circulante	0	0
Inversiones Financieras a Largo Plazo	0	0	Cuentas por Pagar a Largo Plazo	0	0
Derechos a Recibir Efectivo o Equivalentes a Largo Plazo	0	0	Documentos por Pagar a Largo Plazo	0	0
Bienes Inmuebles, Infraestructura y Construcciones en Proceso	0	164,836	Deuda Pública a Largo Plazo	0	0
Bienes Muebles	0	180,001	Pasivos Diferidos a Largo Plazo	0	0
Activos Intangibles	0	0	Fondos y Bienes de Terceros en Garantía y/o en Administración a Largo Plazo	0	0
Depreciación, Deterioro y Amortización Acumulada de Bienes	0	0	Provisiones a Largo Plazo	0	0
Activos Diferidos	0	0			
Estimación por Pérdida o Deterioro de Activos no Circulantes	0	0			
Otros Activos no Circulantes	0	0	HACIENDA PÚBLICA/ PATRIMONIO	5,143,715	0
			Hacienda Pública/Patrimonio Contribuido	0	0
			Aportaciones	0	0
			Donaciones de Capital	0	0
			Actualización de la Hacienda Pública / Patrimonio	0	0
			Hacienda Pública/Patrimonio Generado	5,143,715	0
			Resultados del Ejercicio (Ahorro / Desahorro)	7,177,857	0
			Resultados de Ejercicios Anteriores	0	2,034,540
			Revalúos	0	0
			Reservas	0	0
			Rectificaciones de Resultados de Ejercicios Anteriores	398	0
			Exceso o Insuficiencia en la Actualización de la Hacienda Pública/Patrimonio	0	0
			Resultado por Posición Monetaria	0	0
			Resultado por Tenencia de Activos no Monetarios	0	0

Bajo protesta de decir verdad declaramos que los Estados Financieros y sus Notas son razonablemente correctos y responsabilidad del emisor


 EMMANUEL CARRILLO MARTÍNEZ
 RECTOR


 LIC JOSÉ ANTONIO LOERA GAYTÁN
 DIRECTOR DE ADMINISTRACIÓN Y FINANZAS

Universidad Tecnológica el Retoño
Estado de Variación en la Hacienda Pública
Del 1 de Enero al 31 de Agosto de 2020
(pesos)

Concepto	Hacienda Pública/Patrimonio Contribuido	Hacienda Pública/Patrimonio Generado de Ejercicios Anteriores	Hacienda Pública/Patrimonio Generado del Ejercicio	Exceso o Insuficiencia en la Actualización de la Hacienda Pública / Patrimonio	TOTAL
HACIENDA PÚBLICA/PATRIMONIO CONTRIBUIDO NETO DE 2019	56,724,920				56,724,920
Aportaciones	45,298,136				45,298,136
Donaciones de Capital	11,426,784				11,426,784
Actualización de la Hacienda Pública/Patrimonio	0				0
HACIENDA PÚBLICA /PATRIMONIO GENERADO NETO DE 2019		62,177,357	-2,051,199		60,126,157
Resultados del Ejercicio (Ahorro/Desahorro)			-2,051,199		-2,051,199
Resultados de Ejercicios Anteriores		61,750,662			61,750,662
Revalúos		0		0	0
Reservas		0			0
Rectificaciones de Resultados de Ejercicios Anteriores		426,695			426,695
EXCESO O INSUFICIENCIA EN LA ACTUALIZACIÓN DE LA HACIENDA PÚBLICA/ PATRIMONIO NETO DE 2019				0	0
Resultado por Posición Monetaria				0	0
Resultado por Tenencia de Activos no Monetarios				0	0
HACIENDA PÚBLICA / PATRIMONIO NETO FINAL DE 2019	56,724,920	62,177,357	-2,051,199	0	116,851,077
CAMBIOS EN LA HACIENDA PÚBLICA/PATRIMONIO CONTRIBUIDO NETO DE 2020	0				0
Aportaciones	0				0
Donaciones de Capital	0				0
Actualización de la Hacienda Pública/Patrimonio	0				0
VARIACIONES DE LA HACIENDA PÚBLICA / PATRIMONIO GENERADO NETO DE 2020		-2,034,540	7,178,255		5,143,715
Resultados del Ejercicio (Ahorro/Desahorro)			5,126,658		5,126,658
Resultados de Ejercicios Anteriores		-2,034,540	2,051,199		16,659
Revalúos		0	0	0	0
Reservas		0	0		0
Rectificaciones de Resultados de Ejercicios Anteriores			398		398
CAMBIOS EN EL EXCESO O INSUFICIENCIA EN LA ACTUALIZACIÓN DE LA HACIENDA PÚBLICA/ PATRIMONIO NETO DE 2020				0	0
Resultado por Posición Monetaria				0	0
Resultado por Tenencia de Activos no Monetarios				0	0
HACIENDA PÚBLICA / PATRIMONIO NETO FINAL DE 2020	56,724,920	60,142,816	5,127,056	0	121,994,792

Bajo protesta de decir verdad declaramos que los Estados Financieros y sus Notas son razonablemente correctos y responsabilidad del emisor

EMMANUEL CARRILLO MARTÍNEZ
RECTOR

LIC. JOSÉ ANTONIO LOERA GAYTÁN
DIRECTOR DE ADMINISTRACION Y FINANZAS

Concepto	2020	2019	Concepto	2020	2019
Flujos de Efectivo de las Actividades de Operación			Flujos de Efectivo de las Actividades de Inversión		
Origen	28,346,327	55,191,789	Origen	0	0
Impuestos	0	0	Bienes Inmuebles, Infraestructura y Construcciones en Proceso	0	0
Cuotas y Aportaciones de Seguridad Social	0	0	Bienes Muebles	0	0
Contribuciones de mejoras	0	0	Otros Orígenes de Inversión	0	0
Derechos	7,505	6,048,617	Aplicación	344,837	768,482
Productos	3,100	132,158	Bienes Inmuebles, Infraestructura y Construcciones en Proceso	164,836	27,635
Aprovechamientos	974	139,274	Bienes Muebles	180,001	712,427
Ingresos por Venta de Bienes y Prestación de Servicios	8,121,871	12,692,268	Otras Aplicaciones de Inversión	0	28,420
Participaciones, Aportaciones, Convenios, Incentivos Derivados de la Colaboración Fiscal y Fondos Distintos de Aportaciones	0	524,030	Flujos Netos de Efectivo por Actividades de Inversión	-344,837	-768,482
Transferencias, Asignaciones, Subsidios y Subvenciones, y Pensiones y Jubilaciones	20,212,877	35,655,441			
Otros Orígenes de Operación	0	0			
Aplicación	24,212,872	55,752,083	Flujo de Efectivo de las Actividades de Financiamiento		
Servicios Personales	15,609,695	24,733,040	Origen	0	0
Materiales y Suministros	1,072,643	2,062,921	Endeudamiento Neto	0	0
Servicios Generales	6,236,414	21,578,982	Interno	0	0
Transferencias Internas y Asignaciones al Sector Público	0	0	Externo	0	0
Transferencias al resto del Sector Público	0	0	Otros Orígenes de Financiamiento	0	0
Subsidios y Subvenciones	0	0	Aplicación	0	0
Ayudas Sociales	107,000	255,997	Servicios de la Deuda	0	0
Pensiones y Jubilaciones	0	0	Interno	0	0
Transferencias a Fideicomisos, Mandatos y Contratos Análogos	0	0	Externo	0	0
Transferencias a la Seguridad Social	0	0	Otras Aplicaciones de Financiamiento	0	0
Donativos	0	0	Flujos netos de Efectivo por Actividades de Financiamiento	0	0
Transferencias al Exterior	0	0			
Participaciones	0	0			
Aportaciones	0	0			
Convenios	0	0			
Otras Aplicaciones de Operación	1,187,120	7,121,143			
Flujos Netos de Efectivo por Actividades de Operación	4,133,455	-560,294	Incremento/Disminución Neta en el Efectivo y Equivalentes al Efectivo	3,788,618	-1,328,776
			Efectivo y Equivalentes al Efectivo al inicio del Ejercicio	8,108,071	9,436,847
			Efectivo y Equivalentes al Efectivo al final del Ejercicio	11,896,689	8,108,071

Bajo protesta de decir verdad declaramos que los Estados Financieros y sus Notas son razonablemente correctos y responsabilidad del emisor

EMMANUEL CARRILLO MARTÍNEZ
RECTOR

LIC. JOSÉ ANTONIO LOERA GAYTÁN
DIRECTOR DE ADMINISTRACIÓN Y FINANZAS




Universidad Tecnológica el Retoño
Estado Analítico del Activo
Del 1 de Enero al 31 de Agosto de 2020
(Pesos)

Concepto	Saldo Inicial 1	Cargos del Periodo 2	Abonos del Periodo 3	Saldo Final 4 = (1+2-3)	Variación del Periodo (4-1)
ACTIVO					
Activo Circulante	10,402,613	81,765,603	77,954,073	14,214,143	3,811,529
Efectivo y Equivalentes	8,108,071	50,811,260	47,022,642	11,896,689	3,788,618
Derechos a Recibir Efectivo o Equivalentes	2,202,662	30,831,007	30,929,497	2,104,172	-98,490
Derechos a Recibir Bienes o Servicios	0	0	0	0	0
Inventarios	0	0	0	0	0
Almacenes	0	0	0	0	0
Estimación por Pérdida o Deterioro de Activos Circulantes	0	0	0	0	0
Otros Activos Circulantes	91,880	123,336	1,934	213,282	121,402
Activo No Circulante	108,825,954	344,837	0	109,170,791	344,837
Inversiones Financieras a Largo Plazo	0	0	0	0	0
Derechos a Recibir Efectivo o Equivalentes a Largo Plazo	0	0	0	0	0
Bienes Inmuebles, Infraestructura y Construcciones en Proceso	106,486,365	164,836	0	106,651,201	164,836
Bienes Muebles	31,152,644	180,001	0	31,332,645	180,001
Activos Intangibles	1,241,105	0	0	1,241,105	0
Depreciación, Deterioro y Amortización Acumulada de Bienes	-30,376,792	0	0	-30,376,792	0
Activos Diferidos	0	0	0	0	0
Estimación por Pérdida o Deterioro de Activos no Circulantes	0	0	0	0	0
Otros Activos no Circulantes	322,632	0	0	322,632	0
TOTAL DEL ACTIVO	119,228,567	82,110,440	77,954,073	123,384,933	4,156,367

Bajo protesta de decir verdad declaramos que los Estados Financieros y sus Notas son razonablemente correctos y responsabilidad del emisor

EMMANUEL CARRILLO MARTÍNEZ
RECTOR



LIC. JOSÉ ANTONIO LOERA GAYTÁN
DIRECTOR DE ADMINISTRACIÓN Y FINANZAS

Universidad Tecnológica el Retoño
 Estado Analítico de la Deuda y Otros Pasivos
 Del 1 de Enero al 31 de Agosto de 2020
 (Pesos)

Denominación de las Deudas	Moneda de Contratación	Institución o País Acreedor	Saldo Inicial del Periodo	Saldo Final del Periodo
DEUDA PÚBLICA				
Corto Plazo				
Deuda Interna				
Instituciones de Crédito	Peso	México	0	0
Títulos y Valores	Peso	México	0	0
Arrendamientos Financieros	Peso	México	0	0
Deuda Externa				
Organismos Financieros Internacionales	Peso	México	0	0
Deuda Bilateral	Peso	México	0	0
Títulos y Valores	Peso	México	0	0
Arrendamientos Financieros	Peso	México	0	0
Subtotal a Corto Plazo			0	0
Largo Plazo				
Deuda Interna				
Instituciones de Crédito	Peso	México	0	0
Títulos y Valores	Peso	México	0	0
Arrendamientos Financieros	Peso	México	0	0
Deuda Externa				
Organismos Financieros Internacionales	Peso	México	0	0
Deuda Bilateral	Peso	México	0	0
Títulos y Valores	Peso	México	0	0
Arrendamientos Financieros			0	0
Subtotal a Largo Plazo			0	0
Otros Pasivos	Peso	México	2,377,490	1,390,142
Total de Deuda y Otros Pasivos			2,377,490	1,390,142

Bajo protesta de decir verdad declaramos que los Estados Financieros y sus Notas son razonablemente correctos y responsabilidad del emisor

EMMANUEL CARRILLO MARTÍNEZ
 RECTOR

LIC. JOSÉ ANTONIO LOERA GAYTÁN
 DIRECTOR DE ADMINISTRACIÓN Y FINANZAS



BIS
UNIVERSITIES

Universidad Tecnológica el Retoño
Informe de Pasivos Contingentes
Del 1 de Enero al 31 de Agosto de 2020
(Pesos)


"En cumplimiento a lo dispuesto en los artículos 46, fracción I, inciso d, y 52 de la Ley General de Contabilidad Gubernamental, y de conformidad con lo establecido en el capítulo VII, numeral III, inciso g) del Manual de Contabilidad Gubernamental emitido por el CONAC, el ente público informa lo siguiente:"

Cuenta	Concepto	Importe
	"La Universidad Tecnológica El Retoño no cuenta con pasivos contingentes que reportar durante el ejercicio"	
	TOTAL	

Bajo protesta de decir verdad declaramos que los Estados Financieros y sus Notas son razonablemente correctos y responsabilidad del emisor


EMMANUEL CARRILLO MARTÍNEZ
RECTOR




LIC JOSÉ ANTONIO LOERA GAYTÁN
DIRECTOR DE ADMINISTRACION Y
FINANZAS

Rubro de Ingresos	Ingreso					Diferencia (6= 5 - 1)
	Estimado	Ampliaciones y Reducciones	Modificado	Devengado	Recaudado	
	(1)	(2)	(3= 1 + 2)	(4)	(5)	
Impuestos	0	0	0	0	0	0
Cuotas y Aportaciones de Seguridad Social	0	0	0	0	0	0
Contribuciones de Mejoras	0	0	0	0	0	0
Derechos	0	0	0	0	0	0
Productos	0	0	0	7,505	7,505	7,505
Aprovechamientos	0	0	0	3,100	3,100	3,100
Ingresos por Venta de Bienes, Prestación de Servicios y Otros Ingresos	0	0	0	974	974	974
	6,578,000	0	6,578,000	8,121,871	8,121,871	1,543,871
Participaciones, Aportaciones, Convenios, Incentivos Derivados de la Colaboración Fiscal y Fondos Distintos de Aportaciones	0	0	0	0	0	0
Transferencias, Asignaciones, Subsidios y Subvenciones, y Pensiones y Jubilaciones	29,754,947	0	29,754,947	20,212,877	20,212,877	-9,542,070
Ingresos Derivados de Financiamientos	0	0	0	0	0	0
Total	36,332,947	0	36,332,947	28,346,327	28,346,327	-7,986,620
				Ingresos excedentes¹		-7,986,620

Estado Analítico de Ingresos Por Fuente de Financiamiento	Ingreso					Diferencia (6= 5 - 1)
	Estimado	Ampliaciones y Reducciones	Modificado	Devengado	Recaudado	
	(1)	(2)	(3= 1 + 2)	(4)	(5)	
Ingresos del Poder Ejecutivo Federal o Estatal y de los Municipios						
Impuestos	0	0	0	0	0	0
Cuotas y Aportaciones de Seguridad Social	0	0	0	0	0	0
Contribuciones de Mejoras	0	0	0	0	0	0
Derechos	0	0	0	7,505	7,505	7,505
Productos	0	0	0	3,100	3,100	3,100
Aprovechamientos	0	0	0	974	974	974
Participaciones, Aportaciones, Convenios, Incentivos Derivados de la Colaboración Fiscal y Fondos Distintos de Aportaciones	0	0	0	0	0	0
Transferencias, Asignaciones, Subsidios y Subvenciones, y Pensiones y Jubilaciones	29,754,947	0	29,754,947	20,212,877	20,212,877	-9,542,070
			0			0
Ingresos de los Entes Públicos de los Poderes Legislativo y Judicial, de los Órganos Autónomos y del Sector Paraestatal o Paramunicipal, así como de las Empresas Productivas del Estado						
Cuotas y Aportaciones de Seguridad Social	0	0	0	0	0	0
Productos	0	0	0	0	0	0
Ingresos por Venta de Bienes, Prestación de Servicios y Otros Ingresos	6,578,000	0	6,578,000	8,121,871	8,121,871	1,543,871
Transferencias, Asignaciones, Subsidios y Subvenciones, y Pensiones y Jubilaciones	0	0	0	0	0	0
Ingresos derivados de financiamiento						
Ingresos Derivados de Financiamientos	0	0	0	0	0	0
Total	36,332,947	0	36,332,947	28,346,327	28,346,327	-7,986,620
				Ingresos excedentes		-7,986,620

EMMANUEL CARRILLO MARTÍNEZ
RECTOR

LIC JOSÉ ANTONIO LOERA GAYTÁN
DIRECTOR DE ADMINISTRACIÓN Y FINANZAS

Concepto	Egresos					Subejercicio 6 = (3 - 4)
	Aprobado	Ampliaciones/ (Reducciones)	Modificado	Devengado	Pagado	
	1	2	3 = (1 + 2)	4	5	
Sin Ramo/Dependencia	\$1,938,688	\$257,129	\$2,195,817	\$1,548,897	\$1,514,673	\$646,920
OFICINA DEL RECTOR	\$946,500	\$0	\$946,500	\$600,551	\$580,551	\$345,950
DEPARTAMENTO JURIDICO	\$112,888	\$0	\$112,888	\$54,548	\$54,548	\$58,340
PLANEACION Y EVALUACION	\$181,211	\$15,000	\$196,211	\$144,544	\$144,544	\$51,667
SERVICIOS ESCOLARES- CONTROL ESCOLAR	\$325,878	\$242,129	\$568,007	\$500,090	\$485,865	\$67,917
CALIDAD Y PROCESOS	\$226,844	\$0	\$226,844	\$113,123	\$113,123	\$113,721
EVALUACIÓN DOCENTE	\$14,520	\$0	\$14,520	\$7,770	\$7,770	\$6,750
ÓRGANO DE CONTROL INTERNO	\$130,847	\$0	\$130,847	\$128,272	\$128,272	\$2,575
DIRECCION DE ADMINISTRACION Y FINANZAS	\$17,943,533	\$2,462,397	\$20,405,930	\$11,472,793	\$11,419,146	\$8,933,137
OFICINA DE ADMINISTRACION Y FINANZAS	\$11,173,335	\$949,711	\$12,123,046	\$6,412,241	\$6,402,355	\$5,710,806
RECURSOS HUMANOS	\$507,385	-\$21,692	\$485,693	\$327,692	\$327,692	\$158,001
DEPARTAMENTO DE CONTABILIDAD	\$362,531	\$0	\$362,531	\$278,252	\$251,752	\$84,279
PROGRAMACION Y PRESUPUESTO	\$192,662	\$0	\$192,662	\$173,435	\$173,435	\$19,227
DEPARTAMENTO DE EGRESOS Y ADQUISICIONES	\$88,572	\$0	\$88,572	\$78,612	\$78,612	\$9,959
TECNOLOGIAS DE LA INFORMACION Y REDES	\$948,397	\$178,367	\$1,126,764	\$627,634	\$627,634	\$499,130
REDES Y TELECOMUNICACIONES	\$142,065	\$0	\$142,065	\$100,299	\$100,299	\$41,766
INFRAESTRUCTURA Y MANTENIMIENTO	\$3,794,568	\$1,265,288	\$5,059,856	\$2,940,658	\$2,925,064	\$2,119,198
PARAMÉDICO - ENFERMERIA	\$45,546	-\$18,560	\$26,986	\$16,489	\$16,489	\$10,498
NEXT GENERATION	\$35,273	\$19,800	\$55,073	\$32,026	\$32,026	\$23,046
SERVICIOS GENERALES	\$159,906	\$0	\$159,906	\$113,226	\$113,226	\$46,681
SUSTENTABILIDAD	\$156,919	\$0	\$156,919	\$127,281	\$127,281	\$29,638
CONTROL PATRIMONIAL	\$336,375	\$89,484	\$425,859	\$244,950	\$243,282	\$180,908
DIRECCION ACADEMICA	\$9,206,820	\$377,710	\$9,584,530	\$8,574,586	\$8,574,586	\$1,009,944
OFICINA DE DIRECCION ACADEMICA	\$2,761,379	\$18,732	\$2,780,111	\$2,464,571	\$2,464,571	\$315,540
IDIOMAS	\$2,455,372	\$337,828	\$2,793,200	\$2,556,038	\$2,556,038	\$237,161
CARRERAS TECNOLOGICAS	\$2,050,712	\$128,746	\$2,179,458	\$2,029,818	\$2,029,818	\$149,640
CARRERAS ECONOMICO-ADMINISTRATIVAS	\$1,314,521	-\$49,200	\$1,265,321	\$1,064,055	\$1,064,055	\$201,267
TUTORIAS Y ASESORIA PSICOPEDAGOGICA	\$624,835	-\$58,396	\$566,439	\$460,103	\$460,103	\$106,336
VINCULACION Y EXTENCION UNIVERSITARIA	\$1,618,373	\$780,508	\$2,398,881	\$1,862,991	\$1,862,185	\$535,890
OFICINA DE VINCULACION Y EXTENSION UNIVERSITARIA	\$488,138	-\$27,200	\$460,938	\$192,745	\$191,939	\$268,193
ASUNTOS INTERNACIONALES	\$274,536	\$208,449	\$482,985	\$412,768	\$412,768	\$70,216
DIFUSION Y PRENSA	\$192,792	-\$35,960	\$156,832	\$79,815	\$79,815	\$77,018
PROMOCIÓN Y COMUNICACIÓN	\$212,934	\$2,200	\$215,134	\$167,210	\$167,210	\$47,925
PARAESCOLARES	\$371,267	\$320,795	\$692,062	\$670,530	\$670,530	\$21,531
DISEÑO GRÁFICO	\$11,450	\$0	\$11,450	\$1,740	\$1,740	\$9,710
DISEÑO DIGITAL	\$22,370	\$5,000	\$27,370	\$26,890	\$26,890	\$480
CENTRO DE IDIOMAS	\$33,793	\$307,224	\$341,017	\$306,200	\$306,200	\$34,817
BLIBLIOTECA- LEARNING COMMONS	\$11,092	\$0	\$11,092	\$5,092	\$5,092	\$6,000
Total del Gasto	\$30,707,414	\$3,877,744	\$34,585,158	\$23,459,267	\$23,370,589	\$11,125,891

EMMANUEL CARRILLO MARTÍNEZ
RECTOR



LIC. JOSÉ ANTONIO LOERA GAYTÁN
DIRECTOR DE ADMINISTRACIÓN Y FINANZAS

Concepto	Egresos					Subejercicio 6 = (3 - 4)
	Aprobado 1	Ampliaciones/ (Reducciones) 2	Modificado 3 = (1 + 2)	Devengado 4	Pagado 5	
Servicios Personales	19,387,918	833,034	20,220,952	15,609,695	15,609,695	4,611,256
Remuneraciones al Personal de Carácter Permanente	2,476,786	447,196	2,923,982	1,697,565	1,697,565	1,226,417
Remuneraciones al Personal de Carácter Transitorio	9,811,449	-4,158	9,807,291	8,606,769	8,606,769	1,200,522
Remuneraciones Adicionales y Especiales	2,179,244	-10,549	2,168,696	1,127,168	1,127,168	1,041,527
Seguridad Social	1,996,674	340,783	2,337,457	2,014,484	2,014,484	322,973
Otras Prestaciones Sociales y Económicas	2,923,765	59,762	2,983,526	2,163,709	2,163,709	819,817
Previsiones	0	0	0	0	0	0
Pago de Estímulos a Servidores Públicos	0	0	0	0	0	0
Materiales y Suministros	1,764,838	356,135	2,120,972	1,088,236	1,072,643	1,032,736
Materiales de Administración, Emisión de Documentos y Artículos Oficiales	824,506	280,160	1,104,667	528,370	528,370	576,297
Alimentos y Utensilios	50,943	33,641	84,584	60,443	60,443	24,141
Materias Primas y Materiales de Producción y Comercialización	45,000	-27,355	17,645	0	0	17,645
Materiales y Artículos de Construcción y de Reparación	68,619	-8,000	60,619	4,588	4,588	56,031
Productos Químicos, Farmacéuticos y de Laboratorio	50,975	51,209	102,184	87,285	87,285	14,899
Combustibles, Lubricantes y Aditivos	39,321	127,698	167,019	136,372	136,372	30,647
Vestuario, Blancos, Prendas de Protección y Artículos Deportivos	126,733	89,056	215,789	176,052	176,052	39,737
Materiales y Suministros Para Seguridad	0	0	0	0	0	0
Herramientas, Refacciones y Accesorios Menores	558,740	-190,273	368,466	95,126	79,533	273,341
Servicios Generales	9,401,259	2,295,278	11,696,537	6,309,498	6,236,414	5,387,038
Servicios Básicos	903,302	-189,599	713,703	463,293	463,293	250,410
Servicios de Arrendamiento	1,007,400	620,649	1,628,049	1,240,691	1,230,863	387,358
Servicios Profesionales, Científicos, Técnicos y Otros Servicios	2,781,179	109,622	2,890,801	1,255,592	1,194,868	1,635,208
Servicios Financieros, Bancarios y Comerciales	466,400	45,838	512,238	369,687	368,019	142,551
Servicios de Instalación, Reparación, Mantenimiento y Conservación	2,227,380	1,225,549	3,452,929	1,766,792	1,766,792	1,686,137
Servicios de Comunicación Social y Publicidad	276,100	-33,760	242,340	129,112	129,112	113,228
Servicios de Traslado y Viáticos	580,224	318,577	898,800	475,565	475,565	423,235
Servicios Oficiales	473,600	-19,295	454,305	108,052	107,246	346,253
Otros Servicios Generales	685,674	217,697	903,371	500,713	500,656	402,657
Transferencias, Asignaciones, Subsidios y Otras Ayudas	152,400	48,000	200,400	107,000	107,000	93,400
Transferencias Internas y Asignaciones al Sector Público	0	0	0	0	0	0
Transferencias al Resto del Sector Público	0	0	0	0	0	0
Subsidios y Subvenciones	0	0	0	0	0	0
Ayudas Sociales	152,400	48,000	200,400	107,000	107,000	93,400
Pensiones y Jubilaciones	0	0	0	0	0	0
Transferencias a Fideicomisos, Mandatos y Otros Análogos	0	0	0	0	0	0
Transferencias a la Seguridad Social	0	0	0	0	0	0
Donativos	0	0	0	0	0	0
Transferencias al Exterior	0	0	0	0	0	0
Bienes Muebles, Inmuebles e Intangibles	1,000	180,001	181,001	180,001	180,001	1,000
Mobiliario y Equipo de Administración	1,000	137,396	138,396	137,396	137,396	1,000
Mobiliario y Equipo Educativo y Recreativo	0	0	0	0	0	0
Equipo e Instrumental Médico y de Laboratorio	0	0	0	0	0	0
Vehículos y Equipo de Transporte	0	0	0	0	0	0
Equipo de Defensa y Seguridad	0	0	0	0	0	0
Maquinaria, Otros Equipos y Herramientas	0	42,605	42,605	42,605	42,605	0
Activos Biológicos	0	0	0	0	0	0
Bienes Inmuebles	0	0	0	0	0	0
Activos Intangibles	0	0	0	0	0	0
Inversión Pública	0	165,296	165,296	164,836	164,836	460
Obra Pública en Bienes de Dominio Público	0	0	0	0	0	0
Obra Pública en Bienes Propios	0	165,296	165,296	164,836	164,836	460
Proyectos Productivos y Acciones de Fomento	0	0	0	0	0	0

Concepto	Egresos					Subejercicio
	Aprobado	Ampliaciones/ (Reducciones)	Modificado	Devengado	Pagado	
	1	2	3 = (1 + 2)	4	5	
Inversiones Financieras y Otras Provisiones	0	0	0	0	0	0
Inversiones Para el Fomento de Actividades Productivas	0	0	0	0	0	0
Acciones y Participaciones de Capital	0	0	0	0	0	0
Compra de Títulos y Valores	0	0	0	0	0	0
Concesión de Préstamos	0	0	0	0	0	0
Inversiones en Fideicomisos, Mandatos y Otros Análogos	0	0	0	0	0	0
Otras Inversiones Financieras	0	0	0	0	0	0
Provisiones para Contingencias y Otras Erogaciones Especiales	0	0	0	0	0	0
Participaciones y Aportaciones	0	0	0	0	0	0
Participaciones	0	0	0	0	0	0
Aportaciones	0	0	0	0	0	0
Convenios	0	0	0	0	0	0
Deuda Pública	0	0	0	0	0	0
Amortización de la Deuda Pública	0	0	0	0	0	0
Intereses de la Deuda Pública	0	0	0	0	0	0
Comisiones de la Deuda Pública	0	0	0	0	0	0
Gastos de la Deuda Pública	0	0	0	0	0	0
Costo por Coberturas	0	0	0	0	0	0
Apoyos Financieros	0	0	0	0	0	0
Adeudos de Ejercicios Fiscales Anteriores (Adefas)	0	0	0	0	0	0
Total del Gasto	30,707,414	3,877,744	34,585,158	23,459,267	23,370,589	11,125,891

EMMANUEL CARRILLO MARTÍNEZ
 RECTOR

LIC JOSÉ ANTONIO LOERA GAYTÁN
 DIRECTOR DE ADMINISTRACION Y FINANZAS





Universidad Tecnológica el Retoño
Estado Analítico del Ejercicio del Presupuesto de Egresos
Clasificación Económica (por Tipo de Gasto)
Del 1 de Enero al 31 de Agosto de 2020

Concepto	Egresos					Subejercicio 6 = (3 - 4)
	Aprobado	Ampliaciones/ (Reducciones)	Modificado	Devengado	Pagado	
	1	2	3 = (1 + 2)	4	5	
Gasto Corriente	30,706,414	3,532,447	34,238,861	23,114,430	23,025,752	11,124,431
Gasto de Capital	1,000	345,297	346,297	344,837	344,837	1,460
Amortización de la Deuda y Disminución de Pasivos	0	0	0	0	0	0
Pensiones y Jubilaciones	0	0	0	0	0	0
Participaciones	0	0	0	0	0	0
Total del Gasto	30,707,414	3,877,744	34,585,158	23,459,267	23,370,589	11,125,891


 EMMANUEL CARRILLO MARTÍNEZ
 RECTOR




 LIC. JOSÉ ANTONIO LOERA GAYTÁN
 DIRECTOR DE ADMINISTRACION Y FINANZAS



Universidad Tecnológica el Retoño
Estado Analítico del Ejercicio del Presupuesto de Egresos
Clasificación Funcional (Finalidad y Función)
Del 1 de Enero al 31 de Agosto de 2020

Concepto	Egresos					Subejercicio 6 = (3 - 4)
	Aprobado	Ampliaciones/ (Reducciones)	Modificado	Devengado	Pagado	
	1	2	3 = (1 + 2)	4	5	
Gobierno	0	0	0	0	0	0
Legislación			0			0
Justicia			0			0
Coordinación de la Política de Gobierno			0			0
Relaciones Exteriores			0			0
Asuntos Financieros y Hacendarios			0			0
Seguridad Nacional			0			0
Asuntos de Orden Público y de Seguridad Interior			0			0
Otros Servicios Generales			0			0
Desarrollo Social	30,707,414	3,877,744	34,585,158	23,459,267	23,370,589	11,125,891
Protección Ambiental			0			0
Vivienda y Servicios a la Comunidad			0			0
Salud			0			0
Recreación, Cultura y Otras Manifestaciones Sociales			0			0
Educación	30,707,414	3,877,744	34,585,158	23,459,267	23,370,589	11,125,891
Protección Social			0			0
Otros Asuntos Sociales			0			0
Desarrollo Económico	0	0	0	0	0	0
Asuntos Económicos, Comerciales y Laborales en General			0			0
Agropecuaria, Silvicultura, Pesca y Caza			0			0
Combustibles y Energía			0			0
Minería, Manufacturas y Construcción			0			0
Transporte			0			0
Comunicaciones			0			0
Turismo			0			0
Ciencia, Tecnología e Innovación			0			0
Otras Industrias y Otros Asuntos Económicos			0			0
Otras no Clasificadas en Funciones Anteriores	0	0	0	0	0	0
Transacciones de la Deuda Pública / Costo Financiero de la Deuda			0			0
Transferencias, Participaciones y Aportaciones entre Diferentes Niveles y Ordenes de Gobierno			0			0
Saneamiento del Sistema Financiero			0			0
Adeudos de Ejercicios Fiscales Anteriores			0			0
Total del Gasto	30,707,414	3,877,744	34,585,158	23,459,267	23,370,589	11,125,891

EMMANUEL CARRILLO MARTÍNEZ
RECTOR

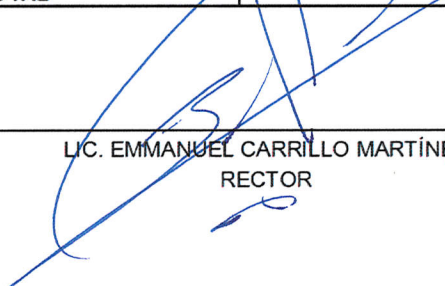
LIC JOSÉ ANTONIO LOERA GAYTÁN
DIRECTOR DE ADMINISTRACIÓN Y FINANZAS




Universidad Tecnológica el Retoño
 Endeudamiento Neto
 Del 1 de Enero al 31 de Agosto de 2020

Identificación de Crédito o Instrumento	Contratación/Colocación	Amortización	Endeudamiento Neto
	A	B	C = A - B
Creditos Bancarios			
			0
			0
			0
			0
			0
			0
			0
			0
			0
Total Créditos Bancarios		0	0
Otros Instrumentos de Deuda			
			0
			0
			0
			0
			0
			0
			0
			0
			0
Total Otros Instrumentos de Deuda	0	0	0
TOTAL	0	0	0

NO APLICA


 LIC. EMMANUEL CARRILLO MARTÍNEZ
 RECTOR




 LIC JOSÉ ANTONIO LOERA GAYTÁN
 DIRECTOR DE ADMINISTRACION Y FINANZAS



BIS
UNIVERSITIES

Universidad Tecnológica el Retoño
Indicadores de Postura Fiscal
Del 1 de Enero al 31 de Agosto de 2020

Concepto	Estimado	Devengado	Pagado ³
I. Ingresos Presupuestarios (I=1+2)	36,332,947	28,346,327	28,346,327
1. Ingresos del Gobierno de la Entidad Federativa ¹	36,332,947	28,346,327	28,346,327
2. Ingresos del Sector Paraestatal ¹	0	0	0
II. Egresos Presupuestarios (II=3+4)	30,707,414	23,459,267	23,370,589
3. Egresos del Gobierno de la Entidad Federativa ²	30,707,414	23,459,267	23,370,589
4. Egresos del Sector Paraestatal ²	0	0	0
III. Balance Presupuestario (Superávit o Déficit) (III = I - II)	5,625,533	4,887,060	4,975,738

Concepto	Estimado	Devengado	Pagado ³
III. Balance presupuestario (Superávit o Déficit)	5,625,533	4,887,060	4,975,738
IV. Intereses, Comisiones y Gastos de la Deuda	0	0	0
V. Balance Primario (Superávit o Déficit) (V= III - IV)	5,625,533	4,887,060	4,975,738

Concepto	Estimado	Devengado	Pagado ²
A. Financiamiento	0	0	0
B. Amortización de la deuda	0	0	0
C. Endeudamiento ó desendeudamiento (C = A - B)	0	0	0

1. Los Ingresos que se presentan son los ingresos presupuestarios totales sin incluir los ingresos por financiamientos. Los Ingresos del Gobierno de la Entidad Federativa corresponden a los del Poder Ejecutivo, Legislativo Judicial y Autónomos
2. Los egresos que se presentan son los egresos presupuestarios totales sin incluir los egresos por amortización. Los egresos del Gobierno de la Entidad Federativa corresponden a los del Poder Ejecutivo, Legislativo, Judicial y Órganos Autónomos
3. Para Ingresos se reportan los ingresos recaudados; para egresos se reportan los egresos pagados

EMMANUEL CARRILLO MARTÍNEZ
RECTOR

LIC JOSÉ ANTONIO LOERA GAYTÁN
DIRECTOR DE ADMINISTRACION Y
FINANZAS



Concepto	Egresos					Subejercicio 6 = (3 - 4)
	Aprobado	Ampliaciones/ (Reducciones)	Modificado	Devengado	Pagado	
	1	2	3 = (1 + 2)	4	5	
Programas	30,707,414	3,877,744	34,585,158	23,459,267	23,370,589	11,125,891
Subsidios: Sector Social y Privado o Entidades Federativas y Municipios	0	0	0	0	0	0
Sujetos a Reglas de Operación	0	0	0	0	0	0
Otros Subsidios	0	0	0	0	0	0
Desempeño de las Funciones	30,707,414	3,877,744	34,585,158	23,459,267	23,370,589	11,125,891
Prestación de Servicios Públicos	30,707,414	3,877,744	34,585,158	23,459,267	23,370,589	11,125,891
Provisión de Bienes Públicos	0	0	0	0	0	0
Planeación, seguimiento y evaluación de políticas públicas	0	0	0	0	0	0
Promoción y fomento	0	0	0	0	0	0
Regulación y supervisión	0	0	0	0	0	0
Funciones de las Fuerzas Armadas (Únicamente Gobierno Federal)	0	0	0	0	0	0
Específicos	0	0	0	0	0	0
Proyectos de Inversión	0	0	0	0	0	0
Administrativos y de Apoyo	0	0	0	0	0	0
Apoyo al proceso presupuestario y para mejorar la eficiencia institucional	0	0	0	0	0	0
Apoyo a la función pública y al mejoramiento de la gestión	0	0	0	0	0	0
Operaciones ajenas	0	0	0	0	0	0
Compromisos	0	0	0	0	0	0
Obligaciones de cumplimiento de resolución jurisdiccional	0	0	0	0	0	0
Desastres Naturales	0	0	0	0	0	0
Obligaciones	0	0	0	0	0	0
Pensiones y jubilaciones	0	0	0	0	0	0
Aportaciones a la seguridad social	0	0	0	0	0	0
Aportaciones a fondos de estabilización	0	0	0	0	0	0
Aportaciones a fondos de inversión y reestructura de pensiones	0	0	0	0	0	0
Programas de Gasto Federalizado (Gobierno Federal)	0	0	0	0	0	0
Gasto Federalizado	0	0	0	0	0	0
Participaciones a entidades federativas y municipios	0	0	0	0	0	0
Costo financiero, deuda o apoyos a deudores y ahorradores de la banca	0	0	0	0	0	0
Adeudos de ejercicios fiscales anteriores	0	0	0	0	0	0
Total del Gasto	30,707,414	3,877,744	34,585,158	23,459,267	23,370,589	11,125,891

EMMANUEL CARRILLO MARTÍNEZ
RECTOR



LIC JOSÉ ANTONIO LOERA GAVTÁN
DIRECTOR DE ADMINISTRACIÓN Y FINANZAS

**UNIVERSIDAD TECNOLÓGICA EL RETOÑO**

Montos pagadas por ayudas y subsidios

Trimestre 3er del año 2020

Concepto	Ayuda a	Subsidio	Sector (económico o social)	Beneficiario	CURP	RFC	Monto Pagado
442 Becas y otras ayudas para programas de capacitación	X		SOCIAL	ANDREA MARTINEZ MARTINEZ	MAMA960204MASRRN09	MAMA960204	8,000.00
442 Becas y otras ayudas para programas de capacitación	X		SOCIAL	ADRIAN SALAZAR MARTÍNEZ	SAMA000131HASLRDA0	SAMA000131	15,500.00
442 Becas y otras ayudas para programas de capacitación	X		SOCIAL	ALEXIS TALAVERA EDSON	TAXE990911HASLXD13	TAXE990911	15,500.00
442 Becas y otras ayudas para programas de capacitación	X		SOCIAL	PEDRO ALFONSO DE SANTIAGO LUPERCIO	SALP991116HASNPD04	SALP991116	15,500.00
442 Becas y otras ayudas para programas de capacitación	X		SOCIAL	SAMUEL AVILA REYNOSO	AIRS000308HMCVYMA8	AIRS000308	15,500.00
442 Becas y otras ayudas para programas de capacitación	X		SOCIAL	HECTOR ULISES GARCIA CORDOVA	GACH000117HASRCA3	GACH000117	15,500.00
442 Becas y otras ayudas para programas de capacitación	X		SOCIAL	JUSTO ALBERTO GUTIÉRREZ DELGADO	GUDJ001222HASTLSA9	GUDJ001222	15,500.00
442 Becas y otras ayudas para programas de capacitación	X		SOCIAL	LILIANA YAÑEZ SUAREZ	YASL950207MASXRL00	YASL950207C83	6,000.00
TOTAL							\$ 107,000.00

Bajo protesta de decir verdad declaramos que los Estados Financieros y sus Notas son razonablemente correctos y responsabilidad del emisor


EMMANUEL CARRILLO MARTINEZ
RECTOR
LIC. JOSE ANTONIO LOERA GAYTAN
DIRECCIÓN DE ADMINISTRACIÓN Y FINANZAS



UNIVERSIDAD TECNOLÓGICA EL RETOÑO
Relación de Bienes Inmuebles que Componen el Patrimonio
(Pesos)
Al 31 de Agosto de 2020

Código	Descripción del Bien Inmueble	Valor en libros
583 '1-2-3-0-00-00-00-00	Bienes Inmuebles, Infraestructura y Construcciones	106,486,365
583 '1-2-3-1-00-00-00-00	Terrenos	2,841,300
583 '1-2-3-1-04-00-00-00	Terrenos UT El Retoño Donaciones	2,841,300
583 '1-2-3-1-04-01-00-00	Docencia	2,841,300
583 '1-2-3-3-00-00-00-00	Edificios no Habitacionales	102,128,723
583 '1-2-3-3-02-00-00-00	CONSTRUCCIONES CON RECURSOS FEDERALES	73,168,348
583 '1-2-3-3-02-02-00-00	Edificio de Docencia "A" y "B" (FAM 2011 y FAM 2012)	33,099,231
583 '1-2-3-3-02-02-01-00	Docencia	33,099,231
583 '1-2-3-3-02-03-00-00	Edificio de "BIBLIOTECA Y RECTORIA" (FAM 2013)	16,361,758
583 '1-2-3-3-02-03-01-00	Docencia	16,361,758
583 '1-2-3-3-02-04-00-00	Edificio de Docencia "C" Primera Parte (FAM 2014)	12,471,283
583 '1-2-3-3-02-04-01-00	Docencia	12,471,283
583 '1-2-3-3-02-05-00-00	Edificio de Docencia "C" Segunda Parte (FAM 2015)	11,236,077
583 '1-2-3-3-02-05-01-00	Docencia	11,236,077
583 1-2-3-3-02-06-00-00	Edificio de Cafetería (FAM Potenciado 2016)	9,600,000
583 1-2-3-3-02-06-01-00	Docencia	9,600,000
583 1-2-3-3-02-07-00-00	Edificio de Laboratorios "D" (FAM 2016)	19,360,375
583 1-2-3-3-02-07-01-00	Docencia	19,360,375
583 '1-2-3-6-00-00-00-00	Construcciones en Proceso en Bienes Propios	66,900
583 '1-2-3-6-09-00-00-00	OBRA EN PROCESO FAM 2016	66,900
583 '1-2-3-6-09-03-00-00	Obra en Proceso FAM 2016 Sistema Fotovoltáico	66,900
583 '1-2-3-9-00-00-00-00	Otros Bienes Inmuebles	1,449,442



UNIVERSIDAD TECNOLÓGICA EL RETOÑO
Relación de Bienes Muebles que Componen el Patrimonio
Al 31 de Agosto de 2020
(Pesos)

Código	Descripción del Bien Mueble	Valor en libros
510	MOBILIARIO Y EQUIPO DE ADMINISTRACIÓN	19,064,164
511	Muebles de Oficina y Estantería	11,126,044
512	Muebles, Excepto de Oficina y Estantería	1,141,222
513	Bienes Artísticos, Culturales y Científicos	0
514	Objetos de Valor	0
515	Equipo de Cómputo y de Tecnologías de la Información	4,069,397
519	Otros Bienes Muebles	2,727,501
520	MOBILIARIO Y EQUIPO EDUCACIONAL Y RECREATIVO	2,823,989
521	Equipos y Aparatos Audiovisuales	1,987,211
522	Aparatos Deportivos	0
523	Cameras Fotográficas y de Video	575,857
524	Equipo Médico y de Laboratorio	241,723
529	Otro Mobiliario y Equipo Educativo y Recreativo	19,198
540	VEHÍCULOS Y EQUIPO DE TRANSPORTE	1,600,890
542	Carrocerías y Remolques	37,764
543	Equipo Aeroespacial	0
544	Equipo Ferroviario	0
545	Embarcaciones	0
549	Otros Equipos de Transporte	1,563,126
550	EQUIPO DE DEFENSA Y SEGURIDAD	548,055
551	Equipo de Defensa y Seguridad	548,055
560	MAQUINARIA, OTROS EQUIPOS Y HERRAMIENTAS	7,295,547
561	Maquinaria y Equipo Agropecuario	0
562	Maquinaria y Equipo Industrial	3,909,386
563	Maquinaria y Equipo de Construcción	0
564	Sistemas de Aire Acondicionado, Calefacción y de Refrigeración Industrial y Comercial	0
565	Equipo de Comunicación y Telecomunicación	709,623
566	Equipos de Generación Eléctrica, Aparatos y Accesorios Eléctricos	1,971,405
567	Herramientas y Máquinas - Herramienta	0
569	Otros Equipos	705,132
570	ACTIVOS BIOLÓGICOS	0
577	Especies Menores y de Zoológico	0
590	ACTIVOS INTANGIBLES	1,241,105
591	Software	174,568
593	Marcas	5,702
597	Licencias Informáticas e Intelectuales	1,060,834

NOTAS A LOS ESTADOS FINANCIEROS
Al 31 de Agosto de 2020
a) NOTAS DE DESGLOSE

I) NOTAS AL ESTADO DE SITUACIÓN FINANCIERA

Activo

1. Efectivo y Equivalentes

Representa el monto de efectivo disponible propiedad de UNIVERSIDAD TECNOLÓGICA EL RETOÑO, en instituciones bancarias, su importe se integra por:

Banco	Importe
BBVA BANCOMER	\$1'120,013.00
BANCO SANTANDER	\$10'765,476.00
SCOTIABANK	\$.00
Suma	\$11'885,489.00

Inversiones Temporales

Representa el monto de efectivo invertido por UNIVERSIDAD TECNOLÓGICA EL RETOÑO, la cual se efectúa a plazos que van de inversión a la vista hasta 90 días, su importe se integra por:

Banco	Importe
BBVA BANCOMER SA	\$ 0.00
SANTANDER	\$ 1'659,974.00
	\$.00
	\$.00
	\$.00
Suma	\$1'659,974.00

2y 3 Corresponde a los gastos por comprobar y anticipos de los cuales será necesario realizar una revisión detallada y depurar o reclasificar dichas cuentas.

Las Cuentas por Cobrar a Corto Plazo se integran por:

Concepto	2020
CUENTAS POR COBRAR A CORTO PLAZO	\$222,214.00
DEUDORES DIVERSOS POR COBRAR A CORTO PLAZO	\$221,984.00
Suma	\$444,198.00

Las Cuentas por Cobrar a Corto Plazo se integran por:

Concepto	2020
Funcionarios y Empleados	\$.05
Gastos por comprobar	\$5,595.00
Deudores Diversos	\$29,878.00
Cuentas por cobrar	\$158,530.00
Suma	\$194,003.05

Deudores Diversos por Cobrar a Corto Plazo

Representa el monto de los derechos de cobro a favor del ente público por gastos por comprobar, principalmente relacionados con viáticos.

Bienes Disponibles para su Transformación o Consumo (inventarios)

4 y 5. A la fecha y por la naturaleza de este organismo público no se cuenta con bienes para transformación o consumo.

Inversiones Financieras

6 y 7. A la fecha y por la naturaleza de este organismo público no se cuenta con inversiones financieras.

Bienes Muebles, Inmuebles e Intangibles

8 y 9. En este rubro se encuentra el valor de los edificios, así como el valor catastral del terreno de la Universidad; asimismo durante el ejercicio se adquirió mobiliario y equipo con los recursos PFCE Programa De Fortalecimiento de la Calidad Educativa e Ingresos Propios..

Bienes Inmuebles, Infraestructura y Construcciones en Proceso

Se integra de la siguiente manera:

Concepto	2020
TERRENOS	\$ 2'841,300
BIENES INMUEBLES INFRAESTRUCTURA	\$ 102'128,723
OTROS BIENES INMUEBLES	\$ 1'449,442
CONSTRUCCIONES EN PROCESO	\$ 231,736
Subtotal BIENES INMUEBLES, INFRAESTRUCTURA Y CONSTRUCCIONES EN PROCESO	\$106'651,201

Bienes Muebles, Intangibles y Depreciaciones

Se integras de la siguiente manera:

Concepto	2020
MOBILIARIO Y EQUIPO DE ADMINISTRACIÓN	\$ 19'064,164
MOBILIARIO Y EQUIPO DE ADMINISTRACIÓN (BIENES EN COMODATO)	\$ 322,632
MOBILIARIO Y EQUIPO EDUCACIONAL Y RECREATIVO	\$ 2'582,266
VEHÍCULOS Y EQUIPO DE TRANSPORTE	\$ 1'600,890
EQUIPO MÉDICO Y DE LABORATORIO	\$ 241,723
EQUIPO DE DEFENSA Y SEGURIDAD	\$ 548,055
MAQUINARIA, OTROS EQUIPOS Y HERRAMIENTAS	\$ 7'295,547
Subtotal BIENES MUEBLES	\$31'655,277
SOFTWARE	\$ 174,568
PATENTES, MARCAS Y DERECHOS	\$ 5,702
LICENCIAS	\$ 1'060,834
Subtotal ACTIVOS INTANGIBLES	\$1'241,104
DEPRECIACIÓN ACUMULADA DE BIENES MUEBLES	(\$17'231,950)
DEPRECIACIÓN ACUMULADA DE BIENES INMUEBLES	(\$119,038)
DEPRECIACIÓN ACUMULADA DE INFRAESTRUCTURA	(\$13'025,804)
Subtotal DEPRECIACIÓN, DETERIORO Y AMORTIZACIÓN ACUMULADA DE BIENES	(\$30'376,792)
Suma	\$2'519,589

Estimaciones y Deterioros

10 y 11. No se tienen movimientos en estos rubros.

Otros Activos

11. Contrato de Comodato UTR/JUR-2019-COM-005 celebrado con la Universidad Tecnológica Metropolitana de Aguascalientes, firmado en enero de 2019

Pasivo

1, 2 y 3

Este género se compone de dos grupos, el Pasivo Circulante y el Pasivo No Circulante, en éstos inciden pasivos derivados de operaciones por servicios personales, cuentas por pagar por operaciones presupuestarias devengadas y contabilizadas al 31 de agosto del ejercicio correspondiente; pasivos por obligaciones laborales, a continuación se presenta la integración del pasivo:

Concepto	2020
PASIVO CIRCULANTE	\$ 1'390,142.00
PASIVO NO CIRCULANTE	\$.00
Suma de Pasivo	\$1'390,142.00

- **Pasivo Circulante**

Destacan entre las principales partidas del Pasivo Circulante las siguientes:

Concepto	Importe
SERVICIOS PERSONALES POR PAGAR A CORTO PLAZO	\$(717,804.00)
RETENCIONES Y CONTRIBUCIONES POR PAGAR A CORTO PLAZO	\$ 401,656.00
INGRESOS POR CLASIFICAR	\$.00
PROVEEDORES POR PAGAR A CORTO PLAZO	\$82,097.00
OTRAS CUENTAS POR PAGAR A CORTO PLAZO	\$ 1'624,192.00
Suma PASIVO CIRCULANTE	\$1'390,141.00



CUENTA PÚBLICA 2020
UNIVERSIDAD TECNOLÓGICA EL RETOÑO

PROVEEDORES AL 31 AGOSTO 2020

GRABADOS FERNANDO FERNANDEZ, S. DE R.L. DE C.V.	\$14,224.50
UNIDAD DE GASOLINERAS S.A. DE C.V.	\$9,718.28
AXTEL, S.A.B. de C.V.	\$8.00
SEGUROS VE POR MAS S.A. GRUPO FINANCIERO VE POR MAS	\$2,969.57
EDENRED MEXICO S,A, DE C,V,	-\$55,568.00
COMISION FEDERAL DE ELECTRICIDAD	\$0.75
MA. YOLANDA PONCE	\$540.00
OSCAR HERNANDEZ RODRIGUEZ	\$9,828.54
VARIOS	\$13,433.72
JOSE MANUEL GARZA LOPEZ	\$1,252.00
VARGAS SALADO Y ASOCIADOS S.C.	\$26,500.00
MA. TERESA CADENGO AVILA	\$12,992.00
EDAENA GONZALEZ GAYTAN	\$806.40
MARIA DEL ROSARIO DE FATIMA MERAS CAMPOS	\$453.52
ROTOS CRISTALES Y PARTES	\$1,668.00
FERRECCAS INDUSTRIAL S.A DE C.V	-\$76.89
IRVING OMAR BLANCAS APONTE	\$15,593.16
JOSE FRANCISCO RODRIGUEZ ARELLANO	\$13,920.00
UNIVERSIDAD TECNOLÓGICA DEL NORTE DE AGUASCALIENTES	\$20,000.00
MOISES CORNEJO CAPETILLO	\$0.04

TOTAL PROVEEDORES \$88,263.59

**CUENTA PÚBLICA 2020
UNIVERSIDAD TECNOLÓGICA EL RETOÑO**

DOCUMENTO	PROVEEDOR	IMPORTE	RECURSO CON QUE SE PAGARÁ
RETENCIONES ISR	SAT	\$(32,284.86)	FEDERAL
RETENCIONES ISR PROF	SAT	\$0	FEDERAL
RETENCIONES IVA	SAT	\$44,728.80	FEDERAL
RETENCIÓN 2% ISN	SECRETARÍA DE FINANZAS	\$13,954.13	FEDERAL
IMSS	IMSS	\$104,362.10	FEDERAL
ISSSSPEA	ISSSSPEA	90954.84	FEDERAL

Todos los pasivos son menores a 90 días.

II) NOTAS AL ESTADO DE ACTIVIDADES

Ingresos de Gestión

1 y 2

CONCEPTO	IMPORTE
DERECHOS	\$0
PRODUCTOS	\$0
APROVECHAMIENTOS	\$0
INGRESOS POR VENTA DE BIENES Y PRESTACIÓN DE SERVICIOS	\$ 8'121,871
SUBSIDIO ESTATAL	\$ 1'150,000
SUBSIDIO FEDERAL	\$ 1'576,988
OTROS INGRESOS Y BENEFICIOS VARIOS	\$0

Gastos y Otras Pérdidas

No se tienen movimientos en estos rubros.

III) NOTAS AL ESTADO DE VARIACIÓN EN LA HACIENDA PÚBLICA

1. Durante este ejercicio las variaciones en la hacienda pública reflejan un incremento en la recuperación de Ingresos Propios, derivados del cobro de las colegiaturas y servicios adicionales que la Universidad ofrece a los alumnos y personal docente; el aumento en los bienes muebles adquiridos con los recursos provenientes de los Ingresos Propios y Programa Fortalecimiento de la Calidad Educativa (PFCE); y el registro de los bienes inmuebles.

IV) NOTAS AL ESTADO DE FLUJOS DE EFECTIVO

Efectivo y equivalentes

1. El análisis de los saldos inicial y final que figuran en la última parte del Estado de Flujo de Efectivo en la cuenta de efectivo y equivalentes es como sigue:

CONCEPTO	2020	2019
Efectivo en Bancos – Tesorería (saldos iniciales)	\$ 8'108,071	\$ 11'887,970
Total de Efectivo y Equivalentes(saldos finales)	\$ 11'896,689	\$ 8'108,071

CUENTA PÚBLICA 2020
UNIVERSIDAD TECNOLÓGICA EL RETOÑO

V) CONCILIACIÓN ENTRE LOS INGRESOS PRESUPUESTARIOS Y CONTABLES, ASÍ COMO ENTRE LOS EGRESOS PRESUPUESTARIOS Y LOS GASTOS CONTABLES

La conciliación se presentará atendiendo a lo dispuesto por el Acuerdo por el que se emite el formato de conciliación entre los ingresos presupuestarios y contables, así como entre los egresos presupuestarios y los gastos contables.

Universidad Tecnológica el Retoño Conciliación entre los Egresos Presupuestarios y los Gastos Contables Correspondiente del 1 de Enero al 31 de Agosto de 2020 (Cifras en pesos)		
1.-TOTAL DE EGRESOS (PRESUPUESTARIOS)		\$23'459,267.00
2. MENOS EGRESOS PRESUPUESTARIOS NO CONTABLES		\$344,837.00
MOBILIARIO Y EQUIPO DE ADMINISTRACIÓN	\$137,396.00	
MOBILIARIO Y EQUIPO EDUCACIONAL Y RECREATIVO	\$0.00	
EQUIPO E INSTRUMENTAL MÉDICO Y DE LABORATORIO	\$0.00	
VEHÍCULOS Y EQUIPO DE TRANSPORTE	\$0.00	
EQUIPO DE DEFENSA Y SEGURIDAD	\$0.00	
MAQUINARIA, OTROS EQUIPOS Y HERRAMIENTAS	\$42,605.00	
ACTIVOS BIOLÓGICOS	\$0.00	
BIENES INMUEBLES	\$0.00	
ACTIVOS INTANGIBLES	\$0.00	
OBRA PÚBLICA EN BIENES DE DOMINIO PÚBLICO	\$0.00	
OBRA PÚBLICA EN BIENES PROPIOS	164,836.00	
ACCIONES Y PARTICIPACIONES DE CAPITAL	\$0.00	
COMPRA DE TÍTULOS Y VALORES	\$0.00	
INVERSIONES EN FIDEICOMISOS, MANDATOS Y OTROS ANÁLOGOS	\$0.00	
PROVISIONES PARA CONTINGENCIAS Y OTRAS EROGACIONES ESPECIALES	\$0.00	
AMORTIZACIÓN DE LA DEUDA PÚBLICA	\$0.00	
ADEUDOS DE EJERCICIOS FISCALES ANTERIORES (ADEFAS)	\$0.00	
OTROS EGRESOS PRESUPUESTALES NO CONTABLES	\$0.00	
3. MÁS GASTOS CONTABLES NO PRESUPUESTALES		\$0
ESTIMACIONES, DEPRECIACIONES, DETERIOROS, OBSOLESCENCIA Y AMORTIZACIONES	\$0.00	
PROVISIONES	\$0.00	



CUENTA PÚBLICA 2020
UNIVERSIDAD TECNOLÓGICA EL RETOÑO

DISMINUCIÓN DE INVENTARIOS	\$0.00
AUMENTO POR INSUFICIENCIA DE ESTIMACIONES POR PÉRDIDA O DETERIORO U OBSOLESCENCIA	\$0.00
AUMENTO POR INSUFICIENCIA DE PROVISIONES	\$0.00
OTROS GASTOS	\$0.00
CONSTRUCCIÓN EN BIENES NO CAPITALIZABLE	\$0.00

4. TOTAL DE GASTO CONTABLE (4= 1 - 2 + 3)	\$23'114,430.00
--------------------------------------------------	------------------------

Universidad Tecnológica el Retoño Conciliación entre los Ingresos Presupuestarios y Contables Correspondiente del 1 de Enero al 31 de Agosto de 2020 (Cifras en pesos)		
1.-TOTAL DE INGRESOS PRESUPUESTARIOS		\$28'346,327.00
2. MÁS INGRESOS CONTABLES NO PRESUPUESTARIOS		0.00
2.1 INGRESOS FINANCIEROS	\$0.00	
2.2 INCREMENTO POR VARIACIÓN DE INVENTARIOS	\$0.00	
2.3 DISMINUCIÓN DEL EXCESO DE ESTIMACIONES POR PÉRDIDA O DETERIORO U OBSOLESCENCIA	\$0.00	
2.4 DISMINUCIÓN DEL EXCESO DE PROVISIONES	\$0.00	
2.5 OTROS INGRESOS Y BENEFICIOS VARIOS	\$0.00	
2.6 OTROS INGRESOS CONTABLES NO PRESUPUESTARIOS	\$0.00	
3. MENOS INGRESOS PRESUPUESTARIOS NO CONTABLES		\$0.00
3.1 APROVECHAMIENTOS PATRIMONIALES	\$0.00	
3.2 INGRESOS DERIVADOS DE FINANCIAMIENTOS	\$0.00	
3.3 OTROS INGRESOS PRESUPUESTARIOS NO CONTABLES	\$0.00	
4. INGRESOS CONTABLES (4= 1 + 2 - 3)		\$28'346,327.00

b) NOTAS DE MEMORIA (CUENTAS DE ORDEN)

2.1 CUENTAS DE ORDEN CONTABLE

NOMBRE DE LA CUENTA	Saldo Inicial	Saldo Final
VALORES	\$0.00	\$0.00
VALORES EN CUSTODIA	\$0.00	\$0.00
CUSTODIA DE VALORES	\$0.00	\$0.00
INSTRUMENTOS DE CRÉDITO PRESTADOS A FORMADORES DE MERCADO	\$0.00	\$0.00
PRÉSTAMO DE INSTRUMENTOS DE CRÉDITO A FORMADORES DE MERCADO Y SU GARANTÍA	\$0.00	\$0.00
INSTRUMENTOS DE CRÉDITO RECIBIDOS EN GARANTÍA DE LOS FORMADORES DE MERCADO	\$0.00	\$0.00
GARANTÍA DE CRÉDITOS RECIBIDOS DE LOS FORMADORES DE MERCADO	\$0.00	\$0.00
EMISIÓN DE OBLIGACIONES	\$0.00	\$0.00
AUTORIZACIÓN PARA LA EMISIÓN DE BONOS, TÍTULOS Y VALORES DE LA DEUDA PÚBLICA INTERNA	\$0.00	\$0.00
AUTORIZACIÓN PARA LA EMISIÓN DE BONOS, TÍTULOS Y VALORES DE LA DEUDA PÚBLICA EXTERNA	\$0.00	\$0.00
EMISIONES AUTORIZADAS DE LA DEUDA PÚBLICA INTERNA Y EXTERNA	\$0.00	\$0.00
SUSCRIPCIÓN DE CONTRATOS DE PRÉSTAMOS Y OTRAS OBLIGACIONES DE LA DEUDA PÚBLICA INTERNA	\$0.00	\$0.00
SUSCRIPCIÓN DE CONTRATOS DE PRÉSTAMOS Y OTRAS OBLIGACIONES DE LA DEUDA PÚBLICA EXTERNA	\$0.00	\$0.00
CONTRATOS DE PRÉSTAMOS Y OTRAS OBLIGACIONES DE LA DEUDA PÚBLICA INTERNA Y EXTERNA	\$0.00	\$0.00
AVALES Y GARANTÍAS	\$0.00	\$0.00
AVALES AUTORIZADOS	\$0.00	\$0.00



CUENTA PÚBLICA 2020
UNIVERSIDAD TECNOLÓGICA EL RETOÑO

AVALES FIRMADOS	\$0.00	\$0.00
FIANZAS Y GARANTÍAS RECIBIDAS POR DEUDAS A COBRAR	\$0.00	\$0.00
FIANZAS Y GARANTÍAS RECIBIDAS	\$0.00	\$0.00
FIANZAS OTORGADAS PARA RESPALDAR OBLIGACIONES NO FISCALES DEL GOBIERNO	\$0.00	\$0.00
FIANZAS OTORGADAS DEL GOBIERNO PARA RESPALDAR OBLIGACIONES NO FISCALES	\$0.00	\$0.00
JUICIOS	\$0.00	\$0.00
DEMANDAS JUDICIAL EN PROCESO DE RESOLUCIÓN	\$0.00	\$0.00
RESOLUCIÓN DE DEMANDAS EN PROCESO JUDICIAL	\$0.00	\$0.00
INVERSIÓN MEDIANTE PROYECTOS PARA PRESTACIÓN DE SERVICIOS (PPS) Y SIMILARES	\$0.00	\$0.00
CONTRATOS PARA INVERSIÓN MEDIANTE PROYECTOS PARA PRESTACIÓN DE SERVICIOS (PPS) Y SIMILARES	\$0.00	\$0.00
INVERSIÓN PÚBLICA CONTRATADA MEDIANTE PROYECTOS PARA PRESTACIÓN DE SERVICIOS (PPS) Y SIMILARES	\$0.00	\$0.00
BIENES EN CONCESIONADOS O EN COMODATO	\$0.00	\$0.00
BIENES BAJO CONTRATO EN CONCESIÓN	\$0.00	\$0.00
CONTRATO DE CONCESIÓN POR BIENES	\$0.00	\$0.00
BIENES BAJO CONTRATO EN COMODATO	\$0.00	\$0.00
CONTRATO DE COMODATO POR BIENES	\$0.00	\$0.00

2.2 CUENTAS DE ORDEN PRESUPUESTARIA

Nombre de la Cuenta	Saldo Inicial	Movimientos del Periodo		Saldo Final
		Cargos	Abonos	
CUENTAS DE ORDEN PRESUPUESTARIAS	\$0.00	\$15,361,839.20	\$15,361,839.20	\$267,080.85
LEY DE INGRESOS	\$0.00	\$7,460,389.24	\$7,460,389.24	\$0.00
LEY DE INGRESOS ESTIMADA	\$36,332,947.00	\$0.00	\$0.00	\$36,332,947.00
LEY DE INGRESOS POR EJECUTAR	\$11,716,814.90	\$3,730,194.62	\$0.00	\$7,986,620.28
MODIFICACIONES A LA LEY DE INGRESOS ESTIMADA	\$0.00	\$0.00	\$0.00	\$0.00
LEY DE INGRESOS DEVENGADA	\$0.00	\$3,730,194.62	\$3,730,194.62	\$0.00
LEY DE INGRESOS RECAUDADA	\$24,616,132.10	\$0.00	\$3,730,194.62	\$28,346,326.72
PRESUPUESTO DE EGRESOS	\$0.00	\$7,901,449.96	\$7,901,449.96	\$0.00
PRESUPUESTO DE EGRESOS APROBADO	\$30,707,471.19	\$57.40	\$0.00	\$30,707,413.79
PRESUPUESTO DE EGRESOS POR EJERCER	\$12,899,313.58	\$67,840.00	\$1,886,893.55	\$11,080,260.03
MODIFICACIONES AL PRESUPUESTO DE EGRESOS APROBADO	\$3,809,904.13	\$0.00	\$67,840.00	\$3,877,744.13
PRESUPUESTO DE EGRESOS COMPROMETIDO	\$35,934.78	\$1,886,893.55	\$1,877,140.23	\$45,688.10
PRESUPUESTO DE EGRESOS DEVENGADO	\$210,190.98	\$1,877,140.23	\$2,055,834.67	\$31,496.54
PRESUPUESTO DE EGRESOS EJERCIDO	\$15,030.90	\$2,055,834.67	\$2,013,741.51	\$57,124.06
PRESUPUESTO DE EGRESOS PAGADO	\$21,356,905.08	\$2,013,684.11	\$0.00	\$23,370,589.19

c) NOTAS DE GESTIÓN ADMINISTRATIVA

1. Introducción

La Universidad Tecnológica El Retoño, es una universidad situada en el municipio de El Llano, que pertenece al Estado de Aguascalientes. Actualmente atiende a jóvenes del propio municipio y otros del Estado de Aguascalientes, además de algunos provenientes de localidades de los estados de Zacatecas y Jalisco.

La Universidad Tecnológica El Retoño actualmente cuenta con una matrícula inscrita de 637 alumnos, atendidos por una plantilla de personal de 125 empleados entre directivos, administrativos, personal docente y personal de apoyo.

Considerando que la Universidad es un Ente Público y dentro de sus obligaciones más relevantes se encuentra la generación y presentación de información transparente, oportuna y confiable, es necesario que la información financiera se emita observando los requisitos mencionados, lo que favorece la adecuada toma de decisiones, permitiendo así el buen funcionamiento de la Universidad, buscando siempre alcanzar los objetivos definidos en la misión, visión y valores.

2. Panorama Económico y Financiero

La Universidad Tecnológica El Retoño actualmente cuenta con tres principales fuentes de financiamiento: Subsidio Ordinario Estatal, Subsidio Ordinario Federal e Ingresos Propios, que permiten cubrir las necesidades propias de la operación que principalmente se aplican en el capítulo 1000, 2000 y 3000, seguramente generará la necesidad de incrementar la plantilla de personal, así como los gastos de operación de la misma, de tal forma que será necesario gestionar para conseguir más apoyos, solicitar más recursos al Estado y/o a la Federación, o desarrollar proyectos internos que favorezcan la captación de ingresos propios de la Universidad.

3. Autorización e Historia

La fecha de creación de esta Universidad Tecnológica es el día 12 de febrero de 2013 según consta en el periódico oficial del Estado de Aguascalientes de esa misma fecha.

4. Organización y Objeto Social

- a) Objeto social: Educación a Nivel Superior bajo la modalidad Bilingüe, Internacional y Sustentable.
- b) Principal actividad: Educación a Nivel Superior bajo la modalidad Bilingüe, Internacional y Sustentable.
- c) Ejercicio fiscal: 2020
- d) Régimen jurídico: Organismo Público Descentralizado de la Administración Pública Estatal dotada de personalidad jurídica y patrimonio propio.
- e) Consideraciones fiscales del ente: se tiene la obligación de retenedor de ISR derivada de honorarios, sueldos; así como también tiene la obligación de pagar las cuotas obrero patronales ante el IMSS e ISSSPEA, los impuestos estatales derivados de una relación laboral (ISN).
- f) Estructura organizacional básica: La estructura organizacional se constituye de acuerdo al analítico de sueldos que nos autoriza la Coordinación General de Universidades Tecnológicas y Politécnicas.

5. Bases de Preparación de los Estados Financieros

En la preparación y emisión de los estados financieros de la Universidad Tecnológica El Retoño se ha tratado de observar la normatividad emitida y las disposiciones legales aplicables como organismo público descentralizado.

6. Políticas de Contabilidad Significativas

Actualmente la Universidad Tecnológica El Retoño no tiene definidas políticas de contabilidad y solo observa las que son de aplicación general para todos los organismos públicos descentralizados.

7. Posición en Moneda Extranjera y Protección por Riesgo Cambiario

- a) Activos en moneda extranjera: No se cuenta con activos en moneda extranjera.
- b) Pasivos en moneda extranjera: No se cuenta con pasivos en moneda extranjera.
- c) Posición en moneda extranjera: No se cuenta con Posición en moneda extranjera.
- d) Tipo de cambio: No Aplica, ya que no se realizaron operaciones en moneda extranjera.
- e) Equivalente en moneda nacional: No Aplica.

8. Reporte Analítico del Activo

La Universidad Tecnológica El Retoño está en proceso de conciliar los Activos no circulantes debidamente contra el inventario físico, así con el registro correspondiente de las depreciaciones que vienen de ejercicios anteriores, conforme a las “principales reglas de registro y valoración del patrimonio y la guía de la vida útil estimada y porcentajes de depreciación”, ambos emitidos por el CONAC.

9. Fideicomisos, Mandatos y Análogos

No Aplica

10. Reporte de la Recaudación

A continuación se presenta la tabla donde se puede mostrar el importe estimado de los ingresos contra los recaudados.

CONCEPTO	IMPORTE ESTIMADO	IMPORTE RECAUDADO
DERECHOS	\$0.00	\$0.00
PRODUCTOS	\$0.00	\$0.00
APROVECHAMIENTOS	\$0.00	\$0.00
INGRESOS POR VENTA DE BIENES, PRESTACIÓN DE SERVICIOS Y OTROS INGRESOS	\$1'537,173.00	\$ 8'121,871
SUBSIDIO ESTATAL	\$ 3'450,000	\$ 1'150,000
SUBSIDIO FEDERAL	\$ 2'552,928	\$ 1'576,988
PROGRAMA DE FORTALECIMIENTO A LA CALIDAD EDUCATIVA	\$0.00	\$0.00
OTROS INGRESOS Y BENEFICIOS VARIOS	\$0.00	\$0.00

11. Información sobre la Deuda y el Reporte Analítico de la Deuda

No aplica

12. Calificaciones otorgadas

No aplica

13. Proceso de Mejora

En cuanto a los procesos de mejora implementados por la Universidad Tecnológica El Retoño, se recibió la Certificación de las áreas Académicas, bajo la Norma ISO 9001:2015; y se integró el comité de control interno conforme a las Normas de Control Interno, lo cual nos permitirá ofrecer un servicio de mayor calidad y asimismo nos permitirá medir de manera más objetiva los logros, así como detectar los puntos de mejora dentro de la institución.

14. Información por Segmentos

No aplica

15. Eventos Posteriores al Cierre

No aplica

16. Partes Relacionadas

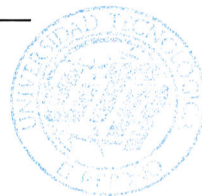
En la Universidad Tecnológica El Retoño no existen partes relacionadas que pudieran ejercer influencia significativa sobre la toma de decisiones financieras y operativas.

17. Responsabilidad Sobre la Presentación Razonable de la Información Contable

Bajo protesta de decir verdad declaramos que los Estados Financieros y sus Notas son razonablemente correctos y responsabilidad del emisor



LIC. EMMANUEL CARRILLO MARTÍNEZ
RECTOR





LIC. JOSÉ ANTONIO LOERA GAYTÁN
DIRECCIÓN DE ADMINISTRACIÓN Y FINANZAS